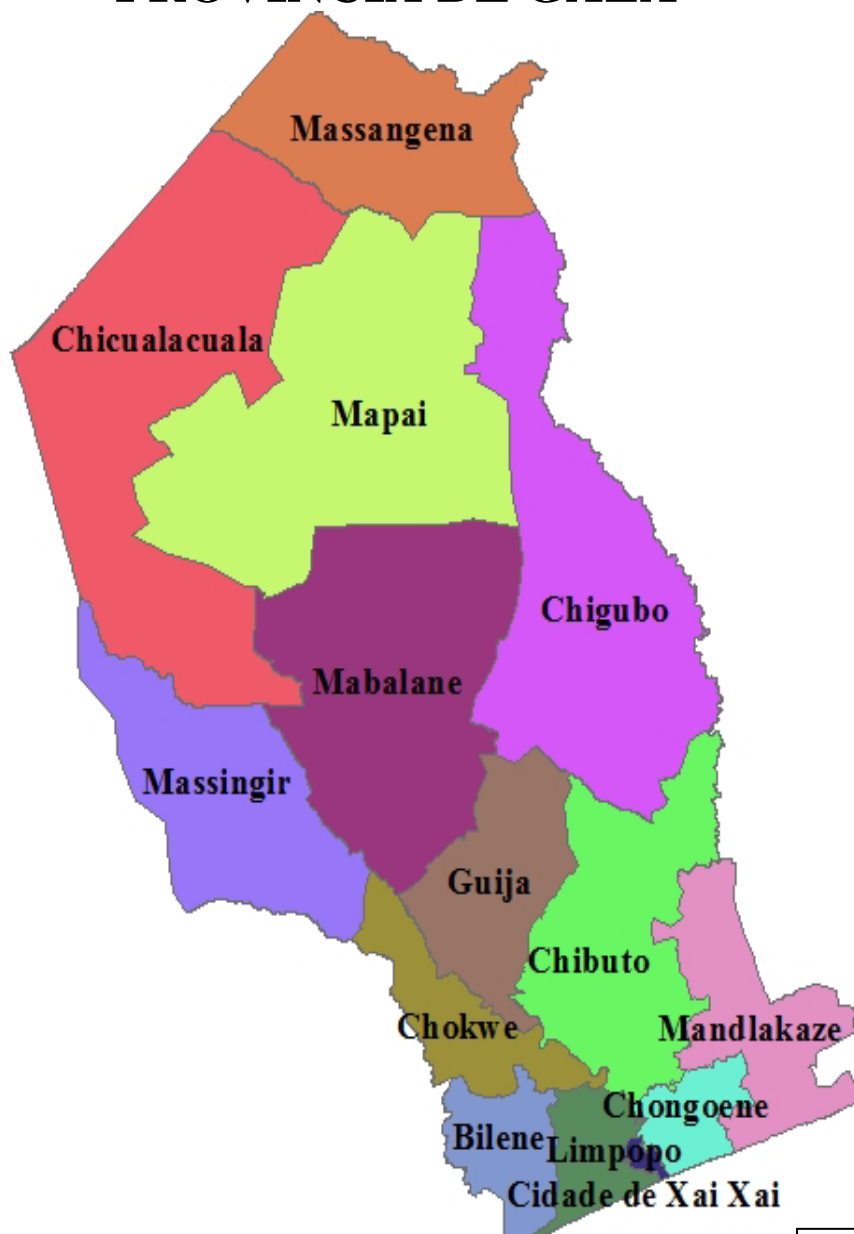




INSTITUTO NACIONAL DE ESTATÍSTICA
DELEGAÇÃO PROVINCIAL DE GAZA

BOLETIM ESTATÍSTICO SEMESTRAL 2017

PROVÍNCIA DE GAZA



1º Semestre

BOLETIM ESTATÍSTICO
SEMESTRAL
2017

PROVÍNCIA DE
GAZA

1º SEMESTRE

NOTA INTRODUTÓRIA

O Boletim Semestral de Estatística, é mais uma Publicação da Delegação Provincial do Instituto Nacional de Estatística de Gaza (DPINEG) disponibilizada ao consumidor que demanda a informação estatística oficial. Esta é uma das formas de satisfazer as crescentes necessidades dos nossos utilizadores, de encontrar informação de qualidade, credível e atempada.

Ciente da sua responsabilidade, a DPINEG, através das suas entidades estatísticas e em estreita colaboração com outros organismos da Província, tornou possível a produção deste Boletim Estatístico Semestral da Província de Gaza-2017.

A DPINEG espera que o entusiasmo e empenho dispensado na elaboração desta Publicação, se vejam compensados na sua ampla difusão e deseja deixar aqui expresso o seu agradecimento à colaboração de todas as entidades, organismos e pessoal técnico envolvido na realização deste produto.

Por último agradece-se que todas as críticas e possíveis recomendações, sejam encaminhadas a DPINEG de modo a melhorar a qualidade da informação estatística.

Gaza, Outubro de 2017

ÍNDICE GERAL

Capítulo 1 - Clima

1.1 Clima

Capítulo 2 - Indicadores Sociais

2.1 Saúde

2.2 Acção Social

2.3 Justiça

2.3.3 Processos, segundo área judicial e situação

2.3.5 Processos criminais segundo tipo de crimes e situação

2.4 Força de Trabalho

2.4.3 Contribuintes e beneficiários do Sistema de Segurança Social, segundo situação

Capítulo 3 - Produção de Bens e Serviços

3.1 Transporte e Serviços de Viação

3.2 Turismo

3.3 Indústria

3.3.2 Valores da produção da indústria transformadora e extractiva na Província de Gaza

Capítulo 4- Índice de Preço no Consumidor (IPC)

4.1 Índices e Variações de Preços

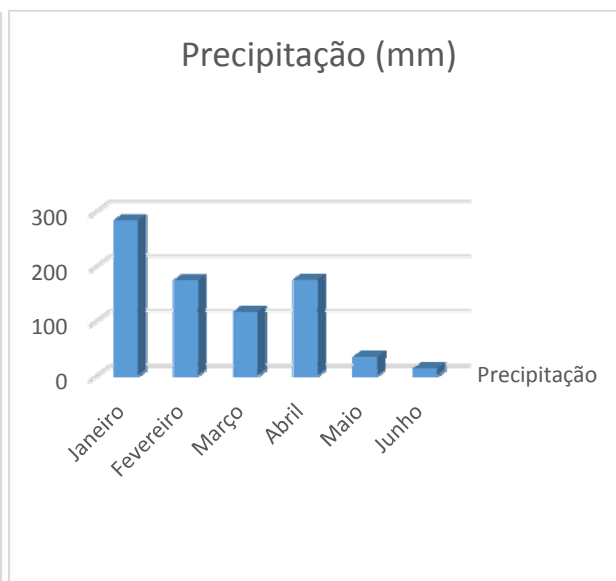
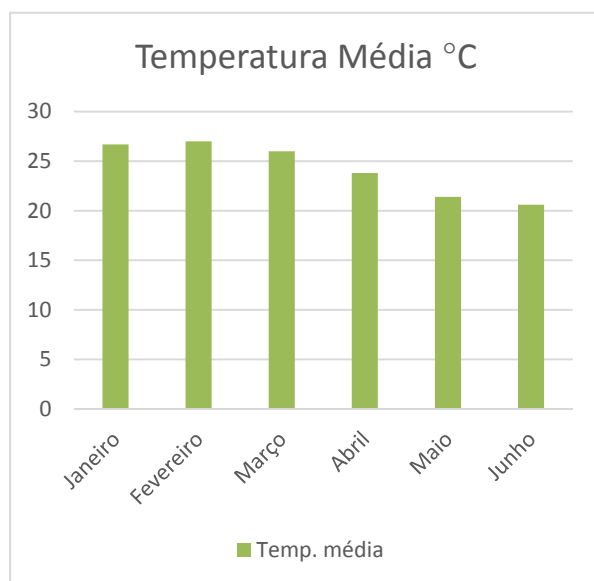
CAPÍTULO 1 - CLIMA

1.1 CLIMA

Quadro1.1.1 Temperatura , Precipitação e Humidade Registadas

Designação	2017					
	Janeiro	Fevereiro	Março	Abril	Maior	Junho
Temperaturas médias(°C)						
Média	26.7	27	26	23.8	21.4	20.6
Máxima	29.9	30.6	30.3	28.1	26.9	26.7
Mínima	23.9	23.9	22.5	20.1	16.6	15
Temperaturas absolutas(°C)						
Máxima	35.1	34.5	34.4	34.5	30.1	31.1
Mínima	22.1	20.5	17.4	16	13.5	11.6
Precipitação(mm)	283.1	173.9	116.8	175.3	34.4	13.2
Humidade relativa(%)						
Media	83	83	80	82	82	78
Maxima	93	95	95	97	97	96
Mínima	68	66	61	62	58	53

Fonte: Estação Meteorológica Provincial de Gaza



Fonte: Estação Meteorológica Provincial de Gaza

CAPÍTULO 2 - INDICADORES SOCIAIS

2.1 SAÚDE

Quadro 2.1.1 Algumas actividades de Saúde Materno Infantil

Designação	2017					
	Janeiro	Fevereiro	Março	Abril	Maió	Junho
Partos institucionais						
Consultas realizadas						
Consultas Pré-Natais	5 775	5 981	5 560	6 069	5 788	6 037
Controle 0-11 meses	6 253	6 212	6 620	7 481	6 906	6 826
Controle 1-4 anos	11 225	11 745	12 424	13 050	12 594	11 334
Consultas Pós-Partos	4 415	4 872	4 804	5 354	4 728	4 871
Vacinas aplicadas						
Vacina BCG 0-11 meses	4 176	4 453	4 393	4 929	4 809	4 815
Vacina VAS 0-11 meses	4 269	4 495	4 375	4 464	4 433	5 668
Vacina DPT1+HB, 0-11 meses	4 234	4 068	4 830	5 056	4 909	5 122
Vacina DPT3+HB, 0-11 meses	4 689	4 961	4 526	4 594	4 660	5 080
Vacina Anti-Tétano(mulheres grávidas)	8 171	8 314	8 310	9 681	8 939	8 903
Anti-pólio1ª Dose 0-11 meses	4 228	4 058	4 513	5 067	4 894	5 123
Anti-pólio3ª Dose 0-11 meses	4 698	4 997	4 540	4 596	4 688	5 080

Fonte: Direcção Provincial de Saúde de Gaza

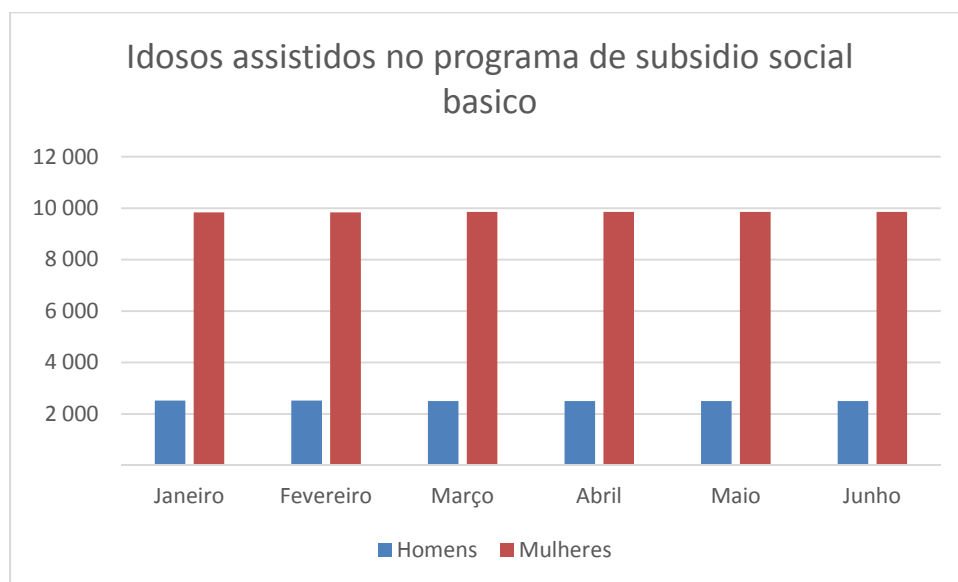
Notas: BCG - Bacilo de Cock e Guerin ; VAS - Vacinação Anti-Sarampo ; DPT1 - Difteria 1ª Dose ; DPT3 - Difteria 3ª Dose

2.2 ACÇÃO SOCIAL

Quadro 2.2.1 Beneficiários assistidos através do Programa de Subsídio Social Básico, segundo situação e sexo

Designação	2017					
	Janeiro	Fevereiro	Março	Abril	Maio	Junho
Idosos						
HM	12 353	12 353	12 358	12 358	12 358	12 358
H	2 519	2 519	2 501	2 501	2 501	2 501
M	9 834	9 834	9 857	9 857	9 857	9 857
Deficientes						
HM	311	311	307	307	307	307
H	150	150	147	147	147	147
M	161	161	160	160	160	160
Doentes Crónicos						
HM	28	28	27	27	27	27
H	8	8	8	8	8	8
M	20	20	19	19	19	19

Fonte: Direcção Provincial do Género, Criança e Acção Social



Fonte: Direcção Provincial do Género, Criança e Acção Social

2.3 JUSTIÇA

Quadro 2.3.1 Processos criminais dos indiciados, segundo o tipo de crimes

Tipo de Crime	2017					
	Janeiro	Fevereiro	Março	Abril	Maio	Junho
Contra a propriedade						
Conhecidos	23	28	23	27	34	26
Esclarecidos	18	20	21	21	26	20
Não Esclarecidos	5	8	2	6	8	6
Contra as pessoas						
Conhecidos	25	16	16	15	19	12
Esclarecidos	24	15	14	14	15	11
Não Esclarecidos	1	1	2	1	4	1
Contra a ordem e tranquilidade pública						
Conhecidos	5	7	7	5	1	5
Esclarecidos	5	7	7	5	1	5
Não Esclarecidos	0	0	0	0	0	0

Fonte: INE, Delegação Provincial de Gaza, Inquérito mensal à Polícia

Quadro 2.3.2 Reclusos nos estabelecimentos prisionais, segundo situação e a natureza das saídas

Designação	2017					
	Janeiro	Fevereiro	Marco	Abril	Maio	Junho
Entradas						
Detidos	42	60	69	80	77	56
Condenados	45	76	53	26	26	37
Natureza das saídas						
Absolvidos	6	5	14	1	10	15
Caucionados	6	4	4	9	10	3
Evadidos	0	2	4	2	4	4

Falecidos	0	0	0	0	7	4
Liberdade condicional	4	4	15	13	10	13
Pena cumprida	20	18	23	37	37	35
Outras saídas	26	20	29	39	40	9

Fonte: INE, Delegação Provincial de Gaza, Inquérito mensal às Cadeias

Quadro 2.3.3 Processos, segundo área judicial e situação

Tipo de Crimes	2017					
	Janeiro	Fevereiro	Março	Abril	Maior	Junho
Área Criminal						
Entrados	348	289	599	563	563	385
Findos	317	114	534	552	552	433
Pendentes	2440	2405	2784	2792	2792	2833
Área Cível						
Entrados	93	79	187	138	138	136
Findos	61	18	145	180	180	86
Pendentes	3587	3619	3680	3803	3803	3761

Fonte: INE, Delegação Provincial de Gaza, Inquérito mensal ao Tribunal Judicial

Quadro 2.3.5 Processos criminais segundo o tipo de crimes e situação

Designação	2017					
	Janeiro	Fevereiro	Março	Abril	Maior	Junho
Quarelas						
Entradas	24	8	45	43	43	26
Findos	32	7	41	61	61	38
Pendentes	462	371	372	385	385	367
Policia Correccional						
Entradas	38	17	54	92	92	54

Findos	55	13	42	73	73	75
Pendientes	321	309	339	340	340	369
Sumário - Crime						
Entrados	272	261	469	390	390	281
Findos	233	89	400	372	372	302
Pendientes	1 291	1 388	1 738	1 860	1 860	1 778
Transgressões						
Entrados	0	3	31	11	11	10
Findos	2	5	24	15	15	10
Pendientes	211	195	193	198	198	194

Fonte: INE, Delegação Provincial de Gaza, Inquérito mensal ao Tribunal Judicial Provincial

2.4. FORÇA DE TRABALHO

Quadro 2.4.1 Desempregados inscritos, ofertas recebidas e colocações efectuadas, segundo

sexo

Designação	2017					
	Janeiro	Fevereiro	Março	Abril	Maio	Junho
Desempregados						
HM	269	243	244	664	186	31
H	146	108	106	584	96	25
M	123	135	138	80	90	6
Ofertas recebidas						
HM	41	35	86	71	89	112
H	24	29	26	60	74	105
M	17	6	60	11	15	7
Colocações efectuadas						
HM	41	35	86	71	89	112
H	24	29	26	60	74	105
M	17	6	60	11	15	7

Fonte: Direcção Provincial, Emprego e Segurança Social de Gaza

Quadro 2.4.3 Contribuintes e beneficiários do Sistema de Segurança Social, segundo situação

Designação	2017					
	Janeiro	Fevereiro	Março	Abril	Maio	Junho
Contribuintes						
Inscritos	35	26	40	43	35	38
Activos	3 594	3 620	3 660	3 703	3 738	3 776
Beneficiários						
Inscritos	166	285	424	439	524	386
Activos	54 097	54 382	54 806	55 245	55 769	56 155

Fonte: Direcção Provincial, Emprego e Segurança Social de Gaza

Quadro 2.4.4 Casos subsidiados pelo Sistema de Segurança Social, segundo situação

Designação	2017
------------	------

	Janeiro	Fevereiro	Março	Abril	Maior	Junho
Subsídio por doença	23	31	25	15	38	18
Subsídio por morte	11	9	12	4	4	10
Subsídio de funeral	15	10	14	7	11	15
Subsídio de internamento	0	0	0	0	0	0
Subsídio por maternidade	12	11	9	9	10	20
Abono de velhice	0		1	1	1	4
Abono de sobrevivência	5	3	4	3	5	3
Pensão de velhice	853	868	877	822	866	883
Pensão de invalidez	38	38	37	35	37	38
Pensão de sobrevivência	1 165	1 169	1 187	1 169	1 165	1 177

Fonte: Direcção Provincial , Emprego e Segurança Social de Gaza

CAPÍTULO 3 - PRODUÇÃO DE BENS E SERVIÇOS

3.1. SERVIÇOS DE VIAÇÃO E ACIDENTES DE VIAÇÃO

Quadro 3.1.1 Reboques e veículos registados, segundo classe

Designação	2017					
	Janeiro	Fevereiro	Março	Abril	Maiο	Junho
Reboques	13	3	10	1	11	3
Veículos	107	105	105	87	98	80
Ligeiros	76	75	73	69	70	56
Pesados	28	30	29	17	28	23
Tractores	0	0	0	0	0	1
Motos	3	0	3	1	0	0

Fonte: Instituto Nacional dos Transportes Terrestres - Delegação Regional Sul

Quadro 3.1.2 Cartas de condução emitidas, segundo classe

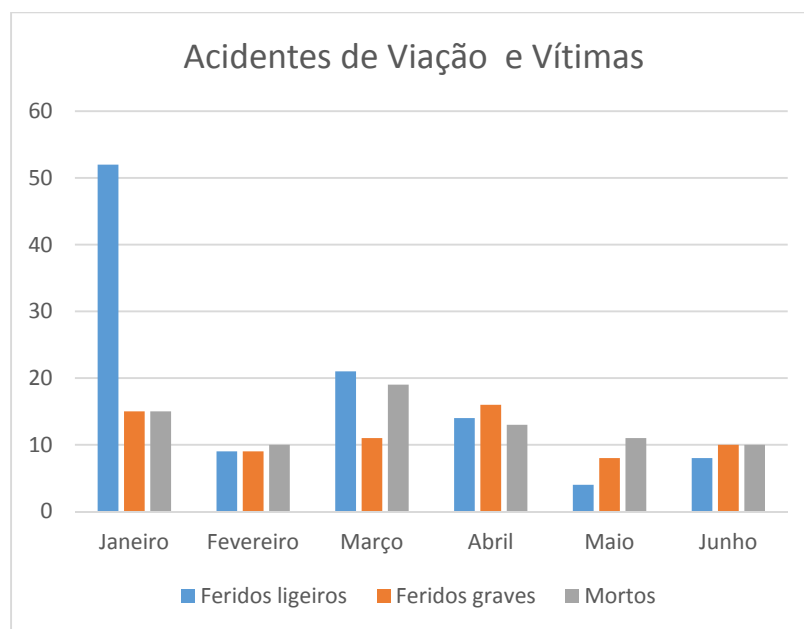
Designação	2017					
	Janeiro	Fevereiro	Março	Abril	Maiο	Junho
Total	184	354	282	264	358	369
Ligeiras	4	14	15	8	9	16
Pesadas	174	316	215	230	316	322
Profissionais	4	9	38	12	22	23
Serviços Públicos	0	2	0	2	4	1
Motos	2	13	14	12	6	7
Cargas Perigosas	0	0	0	0	1	0

Fonte: Instituto Nacional dos Transportes Terrestres - Delegação Regional Sul

Quadro 3.1.3 Acidentes de viação e vítimas, segundo o tipo de gravidade das vítimas

Designação	2017					
	Janeiro	Fevereiro	Março	Abril	Maio	Junho
Acidentes	16	22	25	21	17	19
Vítimas						
Feridos Ligeiros	52	9	21	14	4	8
Feridos Graves	15	9	11	16	8	10
Mortos	15	10	19	13	11	10

Fonte: Comando Provincial da PRM de Gaza - Inquerito Mensal



Fonte: Comando Provincial da PRM de Gaza - Inquerito Mensal

3.2 TURISMO

Quadro 3.2.1 Movimento de Hóspedes e Dormidas, segundo nacionalidade

Designação	2017					
	Janeiro	Fevereiro	Março	Abril	Maio	Junho

Hóspedes

Nacionais	3 936	1 200	4 442	6 230	1 626	2 350
Estrangeiros	3 257	819	2 208	8 120	594	1 130

Dormidas

Nacionais	7 125	1 537	6 419	9 345	3 212	1 820
Estrangeiras	2 345	632	3 168	9 744	978	2 412

Fonte: Direcção Provincial de Cultura e Turismo de Gaza

Movimento de Hóspedes e Dormidas por Distritos

Distritos	I semestre (Janeiro à Junho)	
	2017	2017
	Hospedes (Total)	Dormidas(total)
Cidad. d Xai-Xai	3073	4518
Chongoene	661	1026
Bilene	12034	14575
Chibuto	1296	1346
Chicualacuala	404	539
Chigubo	206	257
ChóKwè	1717	4363
Guijá	328	1012
Mabalane	398	1015
Manjacaze	6126	11482
Massangena	60	87
Massingir	3638	1518
Mapai	21	40
Limpopo	5950	6959

Fonte: Direcção Provincial da Cultura e Turismo de Gaza

3.3 INDÚSTRIA

Quadro 3.3.1 Quantidades da Produção da Indústria Transformadora e extractiva na Província de Gaza

Código CNBS	Principais produtos	Unidade de medida	Quantidades, 2017						
			Janeiro	Fevereiro	Março	Abril	Maió	Junho	
14	Outras indústrias de pedra, areia e argilas								
15411110	Pão de trigo	kg	401 108	374 689	504589	522629	43316		485260
16220134	para pavimentos (pisos) em mosaico de madeira	m2	664 300	546 000	565500	613600	0		0

Quadro 3.3.2 Valores da Produção da Indústria Transformadora e extractiva na Província de Gaza

Código CNBS	Designação	Unidade de medida	Valores em meticais, 2017						
			Janeiro	Fevereiro	Março	Abril	Maió	Junho	
14	Outras indústrias de pedra, areia e argilas								
14112150	Outras pedras de construção, n.e.	m3							
15411110	Pão de trigo	kg	16 627 054	14 782 320	16 630 814	18 661 600	12 553 83		317 620
16220134	Paineis para pavimento (pisos) em mosaicos de madeira	m2	664 300	546 000	565 500	613 600	0		0

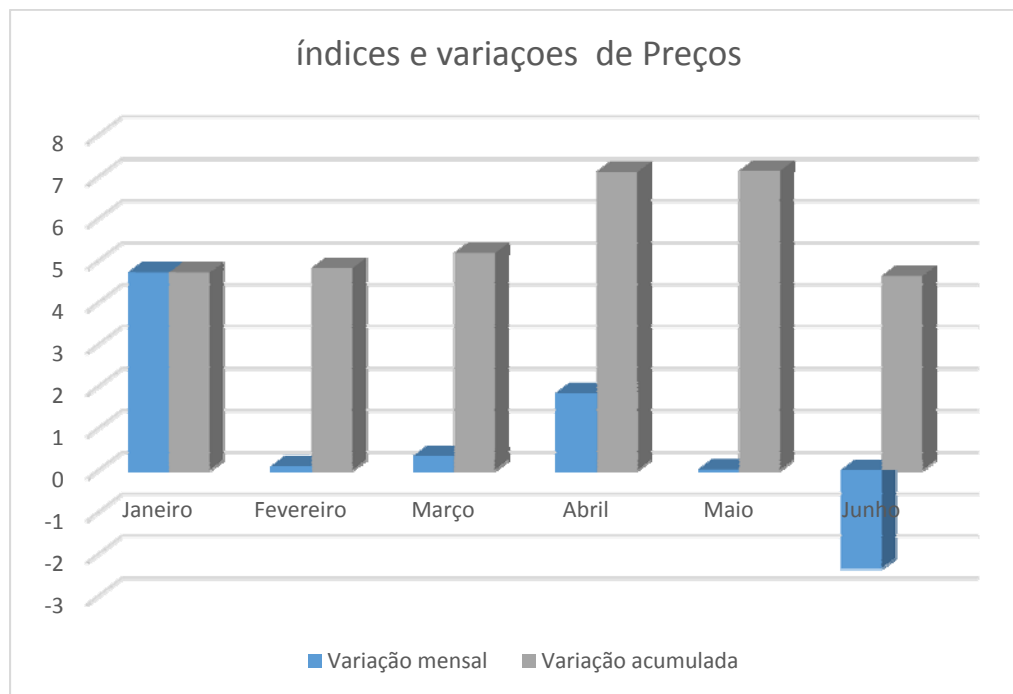
Fonte: INE, Delegação Provincial de Gaza, Inquérito Mensal a Indústria

CAPÍTULO 4 - ÍNDICE DE PREÇO NO CONSUMIDOR

Quadro 4.1 Índices e Variações de Preços Totais

Designação	2017					
	Janeiro	Fevereiro	Março	Abril	Maio	Junho
Índice	118,8	118,9	119,4	121,6	121,6	118,7
Varição Mensal	4,72	0,09	0,34	1,84	0,02	-2,34
Varição Acumulada	4,72	4,82	5,18	7,12	7,14	4,63
Varição Homóloga	29,23	27,22	26,94	28,04	27,85	23,13
Varição Média 12 meses	24,08	25,12	26,09	27,06	27,83	27,87

Fonte: INE, Delegação Provincial de Gaza, IPC



Fonte: INE, Delegação Provincial de Gaza, IPC