



26 de Maio de 2016

Abril de 2016

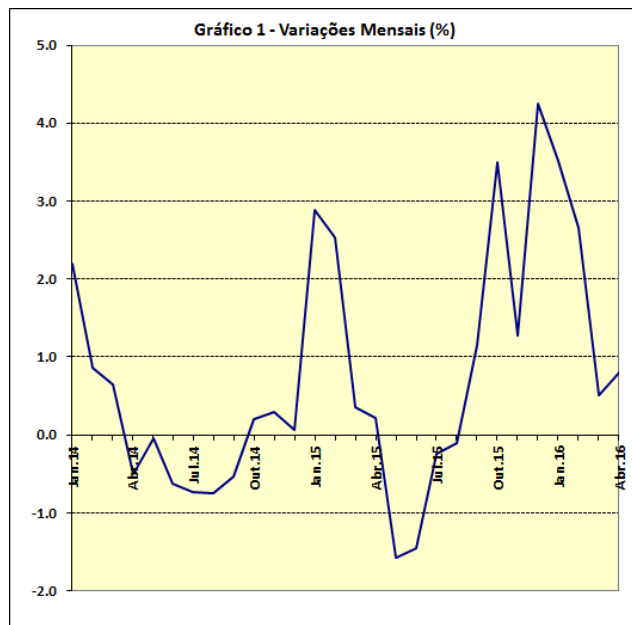
ÍNDICE DE PREÇOS NO CONSUMIDOR

CIDADE DE Xai-xai, Dez.2010 = 100

Inflação mensal: 0,81%

Os dados recolhidos na Cidade de Xai-xai em Abril, apontam para um aumento do nível geral de preços face ao mês anterior na ordem de 0,81%. Este nível representa uma aceleração de 0,3 pontos percentuais (pp) face ao mês anterior.

A divisão de Alimentação e bebidas não alcoólicas contribuiu para a tendência geral de aumento de preços com cerca de 0,81pp positivo.



O aumento dos preços da Couve (25,73%), do Tomate (8,75%), da Farinha do milho (6,87%), do

Amendoim (3,53%), da Cebola (19,40%), do Repolho (28,22%) e do Arroz em grão (1,28%), teve um impacto **no total da inflação mensal** de cerca de 1,37pp positivos.

Contribuição mensal por divisão (pp)

Descrição	Contrib
Produtos alimentares e bebidas não alcoólicas	0.81
Bebidas alcoólicas e tabaco	0.02
Vestuário e calçado	-0.05
Habituação, água, electricidade, gás e outros com	-0.04
Mobiliário, artigos de decoração, equipamento do	-0.01
Saúde	-0.04
Transportes	0.07
Comunicações	0.00
Lazer, recreação e cultura	0.00
Educação	0.00
Restaurantes, hotéis, cafés e similares (inclui c	0.00
Bens e serviços diversos	0.03
Total	0.81

Inflação acumulada: 7,68%

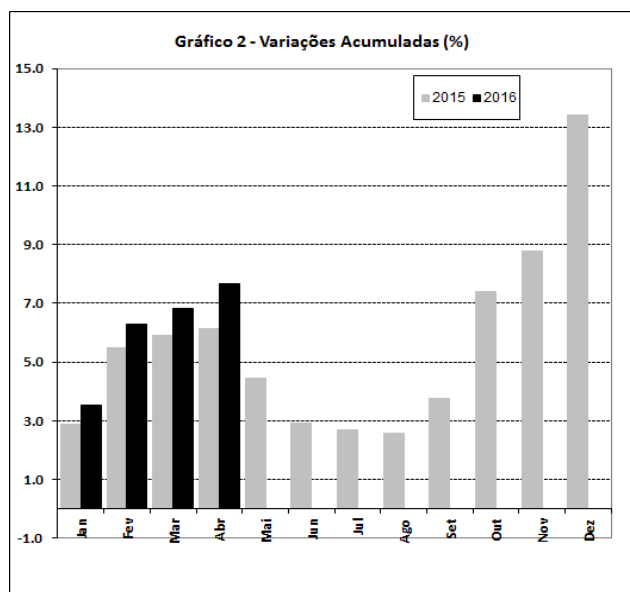
De Janeiro a Abril do corrente ano, o nível geral de preços subiu em 7,68% na cidade de Xai-xai. A divisão de Alimentação e bebidas não alcoólicas contribuiu com cerca de 6,08pp positivos.

www.ine.gov.mz

Av. 24 de julho nº 1989, Caixa Postal 493, Maputo, República de Moçambique

Telef.: + 258-21-356700 - Fax: + 258-21- 356700

Contacto: perpetua.michanqula@ine.gov.mzEnvie "INE" para
82 1020 ou 84 1020



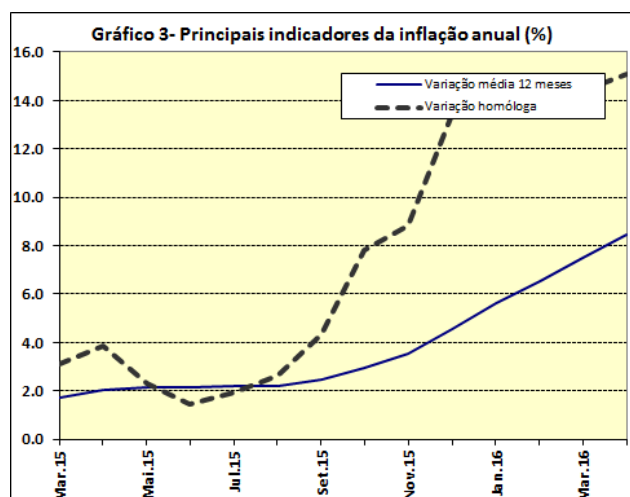
A nível de produto, merece destaque, a subida dos preços da Farinha do milho, do Arroz em grão, do Amendoim, do Feijão Manteiga, do Açúcar amarelo e da Couve, que em conjunto tiveram um impacto **no total da inflação acumulada** de cerca de 5,75pp positivos.

Contribuição acumulada por divisão (pp)

Descrição	Contrib
Produtos alimentares e bebidas não alcoólicas	6.08
Bebidas alcoólicas e tabaco	0.07
Vestuário e calçado	0.56
Habituação, água, electricidade, gás e outros com	0.06
Mobiliário, artigos de decoração, equipamento do	0.25
Saúde	0.00
Transportes	0.21
Comunicações	0.00
Lazer, recreação e cultura	0.23
Educação	0.01
Restaurantes, hotéis, cafés e similares (inclui c	0.01
Bens e serviços diversos	0.21
Total	7.68

Inflação homóloga: 15,08%

Os preços de Abril quando comparados com os do mês homólogo de 2015, indicam que a cidade de Xai-xai registou um aumento do nível geral de preços na ordem de 15,08%. As divisões de Lazer, recreação e cultura e de Produtos alimentares e bebidas não alcoólicas foram as que tiveram maiores variações de preços em cerca de 25,95% e 22,71%, respectivamente.





INSTITUTO NACIONAL DE ESTATÍSTICA

Nota de Imprensa

Informação à Comunicação Social

www.ine.gov.mz
Av. 24 de julho nº 1989, Caixa Postal 493, Maputo, República de Moçambique
Telef.: + 258-21-356700 - Fax: + 258-21- 356700
Contacto: perpetua.michangua@ine.gov.mz



Envie "INE" para
82 1020 ou 84 1020